


# SCHEMA INSTALLAZIONE

## MICROPRINT PER AMBIENTI RETAIL / FOOD

### AREA CLIENTELA



#### EROGATORE TICKET

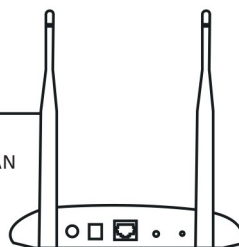
- Alimentatore 220V
- Cavo LAN a rete

#### ACCESS POINT

- Alimentatore 220V
- Cavo LAN in porta WAN a rete del cliente


#### NOTA

Questo dispositivo è richiesto solo in presenza di console wifi e/o smartphone con licenza di client virtuale



#### MONITOR

- Alimentatore 220V



#### BOX ANDROID

- Alimentatore 220V
- Cavo LAN a rete
- ← Cavo HDMI al monitor



### AREA OPERATORI

#### \* CONSOLE WIFI

- Alimentatore 220V

#### NOTA

In presenza di questo prodotto sarà necessario installare un access point.




#### SMARTPHONE

- Connessione WiFi

#### NOTA

Licenza software compatibile con device ANDROID.

In presenza di questo prodotto sarà necessario installare un access point.



#### BILANCE DIGITALI

- Alimentatore 220V
- Cavo LAN a rete

#### MODELLI COMPATIBILI

Italiana Macchi  
Avery Berkel  
Omega  
Helmac  
Bizerba

